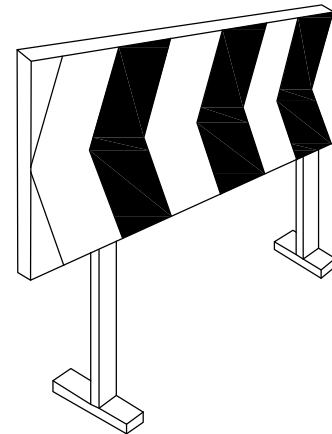



SEÑALIZACIÓN

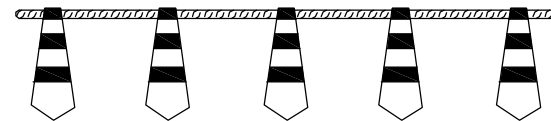
VALLA DE POSTES Y MALLA GALVANIZADA



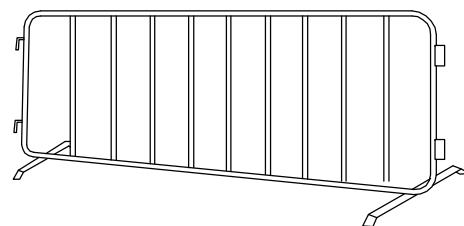
VALLA DESVIO TRÁFICO



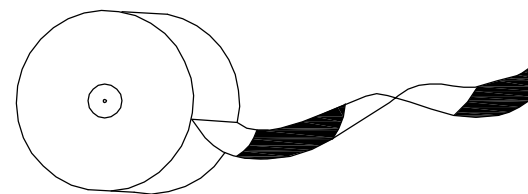
CONO BALIZAMIENTO



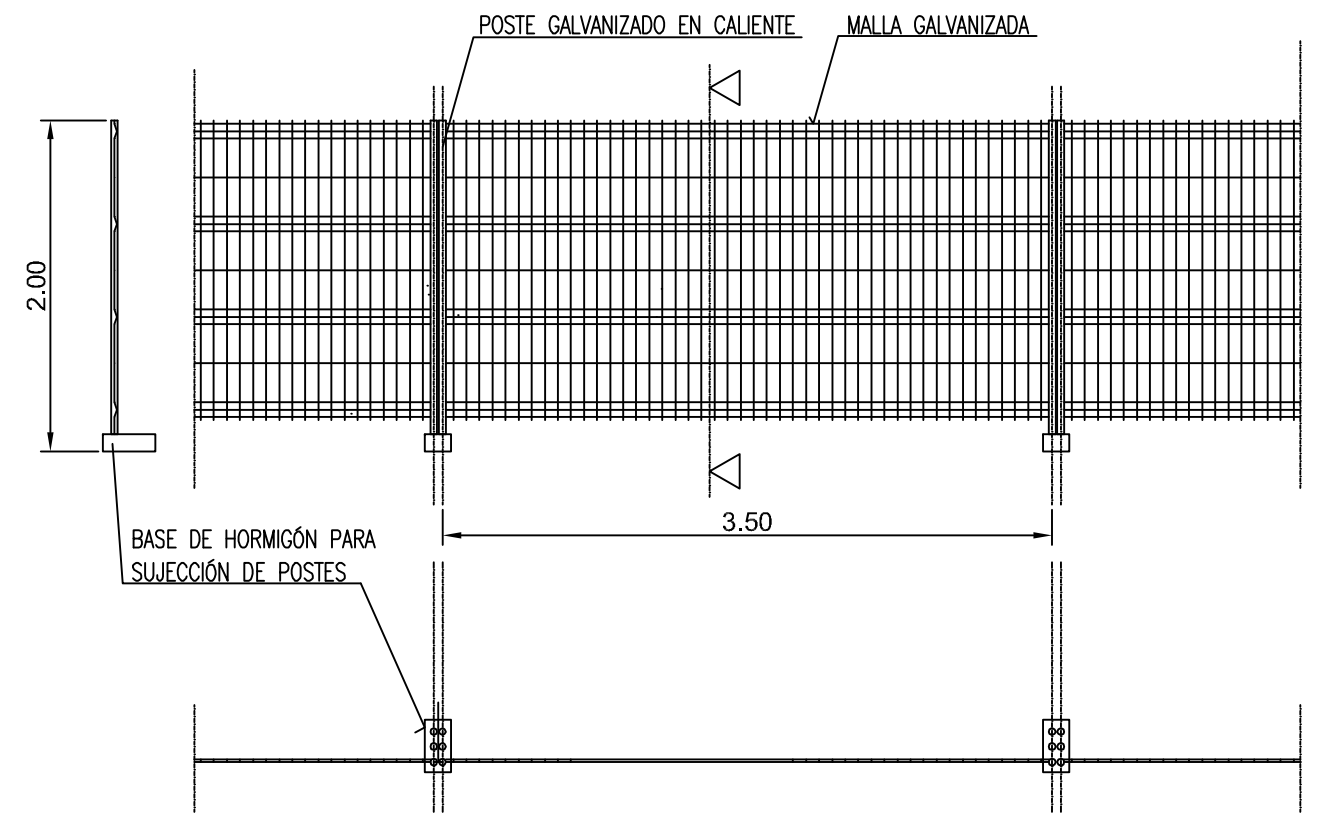
CORDÓN BALIZAMIENTO



VALLA



CINTA BALIZAMIENTO



ALAMBRE HORIZONTAL ϕ 4'5 mm.
 ALAMBRE VERTICAL ϕ 3'5 mm.
 POSTES ϕ 40 mm.

LAS UNIONES ENTRE POSTES SE REALIZARA MEDIANTE ACCESORIOS DE FIJACIÓN INCORPORADOS

NOTA:
 LA SEÑALIZACIÓN SE REALIZARA CON LOS ELEMENTOS QUE FIGURAN EN ESTE PLANO,
 PROHIBIENDOSE EXPRESAMENTE EL USO DE BIDONES U OTROS OBJETOS.

EN ZONAS URBANAS SE CUIDARA ESPECIALMENTE ESTE ASPECTO, INSTALANDO LAS VALLAS
 LUMINOSAS QUE SEAN NECESARIAS.